

pavè wall house

 SICHENIA
ECCELLENZA CERAMICA ITALIANA



eco compatibile

Figlio della forte predisposizione aziendale alla eco-compatibilità Pavé di Sichenia, come tutti i porcellanati "a tutta massa" di Sichenia, risponde pienamente alle esigenze della moderna architettura che sempre più si indirizza all'utilizzo di materiali naturali o di origine naturale.

Eco Compatible: stemming from the company's strongly eco-friendly orientation, Pavé by Sichenia - like all Sichenia's "full-body" porcelain products - meets the needs of modern architecture, in its ever-increasing endeavour to use either natural materials or materials of natural origin.

Eco Compatible : Héritier de la forte disposition de l'entreprise à l'éco-compatibilité, Pavé di Sichenia, comme tous les grès cérame "à pleine masse" de Sichenia, répond pleinement aux exigences de l'architecture moderne qui s'oriente de plus en plus vers l'utilisation de matériaux naturels ou d'origine naturelle.

Umweltfreundlich: Auf Grundlage des starken betrieblichen Strebens nach Umweltfreundlichkeit entspricht Pavé von Sichenia, wie alle "vollmassigen" Artikel aus Feinsteinzeug von Sichenia, vollkommen den Erfordernissen der modernen Architektur, die immer deutlicher auf den Einsatz natürlicher Materialien oder Materialien natürlichen Ursprungs orientiert ist.





pavè wall house

pavè wall house
muschio / grafite



1656 - Pavè Wall House Muschio
Pav. Pavè Wild Ocra 30x30 - 3061
Pavè Wild Ocra 30x60,5 - 6261
Pavè Wild Ocra 15x30 - T3061
Pavè Wild Ocra 15x15 - 1561



1658 - Pavè Wall House Grafite
Pav. Pavè Wild Grigio 30x30 - 3062
Pavè Wild Grigio 15x5 - T3062
Pavè Wild Grigio 15x15 - 1562

pavè wall house
sabbia



1655 - Pavè Wall House Sabbia
Pav. Pavè Wild Antracite 30x30 - 3064

pavè wall house
bianco



1659 - Pavè Wall House Bianco
Pav. Pavè Wild Antracite 30x30 - 3064

pavè wall house

16,5x41 6 1/2"x16 7/16"
gres porcellanato. porcelain. grès cérame. feinsteinzeug



bianco 1659 - 16,5x41. 6 1/2"x16 7/16"



46

sabbia 1655 - 16,5x41. 6 1/2"x16 7/16"



46

cenere 1657 - 16,5x41. 6 1/2"x16 7/16"



46

muschio 1656 - 16,5x41. 6 1/2"x16 7/16"



46

grafite 1658 - 16,5x41. 6 1/2"x16 7/16"



46

Corretta modalità di posa

Per valorizzare il prodotto "Pavè Wall" e "Pavè Wall House" si consiglia di usare **distanziali di 2 mm** accostati alla parete da rivestire e di sigillare il materiale con uno **stucco dello stesso colore della piastrella**. Esempio: Pavè Wall Cemento = usare N° 113 Mapei grana fine o equivalente.

To enhance the "Pavè Wall" and "Pavè Wall House" product, we recommend the use of 2 mm spacers against the wall to be covered and to seal the material with grout of the same colour as the tile. For example: Pavè Wall Cement = use N° 113 Mapei fine grained or equivalent.

Pour valoriser le produit "Pavè Wall" et "Pavè Wall House" il est recommandé d'utiliser des entretoises de 2 mm placées contre le mur à revêtir et de sceller le matériel avec un mastic de la même couleur que le carreau. Exemple: Pavè Wall Cemento = utiliser N° 113 Mapei grain fin ou équivalent.

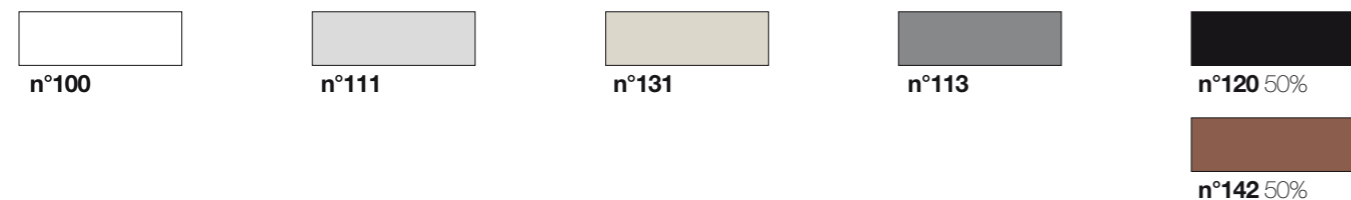
Um das Produkt "Pavè Wall" und "Pavè Wall House" zur Geltung zu bringen, wird geraten, Abstandhalter von 2 mm zu verwenden, die auf der zu verkleidenden Wand aufliegen, sowie das Material mit einer Spachtelmasse in der gleichen Farbe der Fliese zu verschließen.
Beispiel: Pavè Wall Zement = Nr. 113 Mapei feinkörnig oder gleichwertiges Material verwenden

Stucco Grouting. Mastic. Fugenmasse

pavèwall



Colore stucchi WALL MAPEI



Sichenia Digital Technology è un avanzato procedimento di produzione che consente un incredibile realismo nella realizzazione di superfici in gres porcellanato; prova ne sono l'elevato numero di variazioni grafiche ottenibili e la sorprendente precisione nella riproduzione dei minimi particolari della materia naturale. Sichenia sceglie ancora una volta l'avanguardia della tecnologia disponibile per conferire il massimo grado di ricercatezza al design ed alle prestazioni della proprie collezioni.



Sichenia Digital Technology is an advanced manufacturing process that enables incredible realism in the production of porcelain stoneware tiles; proof of this lies in the large number of graphic variations obtainable and the astonishing fidelity with which the smallest detail of the natural material is reproduced. Sichenia has once again the chosen cutting-edge technology available to lend its collection the utmost sophistication in design and performance.

Sichenia Digital Technology est un processus avancé qui permet un réalisme incroyable en réalisant des surfaces en grès cérame ; le grand nombre de variations graphiques réalisables et la précision surprenante au niveau de la reproduction des moindres détails de la matière naturelle en sont la preuve. Sichenia choisit une fois de plus l'avant-garde de la technologie disponible pour empreindre le design et les performances de ses collections du plus haut degré de raffinement.

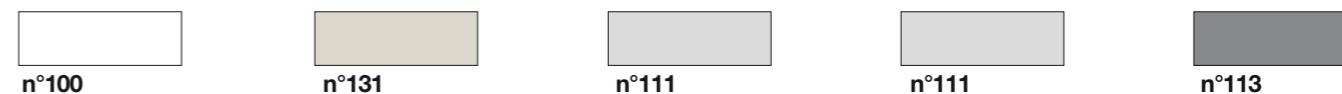
Die Sichenia Digital Technology ist ein fortschrittliches Produktionsverfahren, das eine unglaubliche Wirklichkeitstreue bei der Herstellung von Oberflächen aus Feinsteinzeug ermöglicht. Beweis dafür sind die hohe Zahl von erzielbaren graphischen Varianten sowie die überraschende Genauigkeit bei der Nachbildung der kleinsten Details des Materials aus der Natur. Sichenia entscheidet sich erneut für die fortschrittliche, verfügbare Technologie, um dem Design und den Leistungen ihrer Kollektionen eine besondere Auserlesenheit zu verleihen.

Stucco Grouting. Mastic. Fugenmasse

pavèwall house



Colore stucchi WALL MAPEI



Angolo Jolly 16,5x41 $6\frac{1}{2} \times 16\frac{7}{16}$ "

Riproduzione fedele in **gres porcellanato** di pietra naturale a spacco.

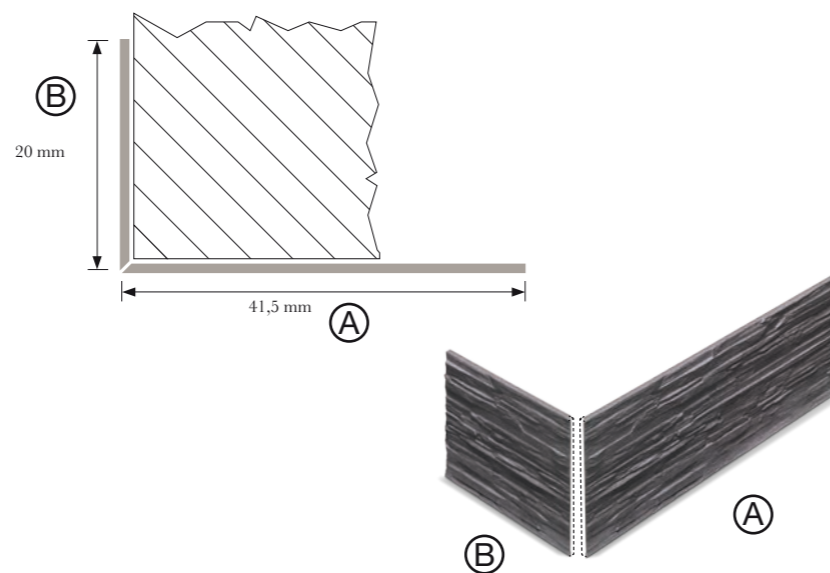
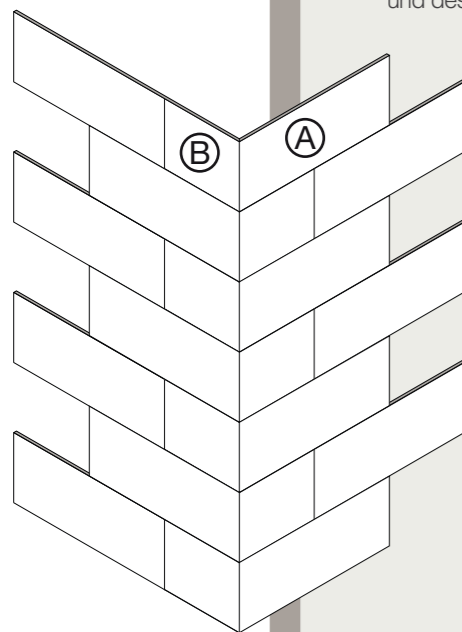
A faithful porcelain stoneware reproduction of natural split stone slabs.
Reproduction fidèle en grès cérame de pierres naturelles fendues.
Getreue Nachbildung von Spaltnaturstein aus Feinsteinzeug.

- 1** Per una corretta posa si consiglia di partire dall'angolo del muro. Iniziare la posa alternando il pezzo jollato **A** (lung. 41,5 mm) con il pezzo jollato **B** (lung. 20 cm circa) ricavato dal "pezzo A"

To guarantee proper laying, we recommend you start from the corner of the wall. Start by alternating the jolly tiles A (length: 41.5 mm) and the jolly tiles B (length: approx. 20 cm) obtained from "Piece A".

Pour une pose correcte, il est conseillé de partir du coin du mur. Commencer la pose en alternant la pièce jolly A (long. 41,5 mm) avec la pièce jolly B (long. 20 cm environ) obtenu à partir de la "pièce A"

Für eine richtige Verlegung wird geraten, in der Ecke der Wand zu beginnen. Beginnen Sie mit der Verlegung durch abwechselnde Verwendung des Jolly-Teils A (Länge 41,5 mm) und des Jolly-Teils B (Länge etwa 20 cm), das aus dem "Teil A" gewonnen wird.



N.B.: per i tagli necessari si consiglia di tagliare i pezzi lato marca e se possibile con attrezzo munito di disco diamantato a secco o ad acqua.

N.B.: When cutting the tiles, we advise you to cut on the branded side, using (if possible) a wet or dry cutter with diamond disk blade.

N.B.: pour les coupes nécessaires, on conseille de couper les pièces du côté de la marque et si possible avec un outil muni d'un disque diamanté à sec et à eau.

Anm.: Für die notwendigen Schnitte wird geraten, die Teile auf der Markenseite zu schneiden sowie nach Möglichkeit mit einem über Diamantscheibe versehenen Werkzeug im trockenen Betrieb oder mit Wasser.

pavè wall house

caratteristiche tecniche di supporto.
physical properties of the tile's body - caractéristiques techniques du corps du carreau
technische eigenschaften des scherbens

imballi. packing list

FORMATI	Pz x	m ² x	Kg x	x	m ² x	kg x
Pavè HOUSE 16,5x41	16	1,082	21,080	48	51,955	1011
Pavè HOUSE Angolo 16,5x41	4	0,271	5,270	56	15,154	295
Pavè HOUSE Jolly 16,5x41	16	1,082	21,080	48	51,955	1011

Serie						
16,5x41	Resistenza all'abrasione Consigli di utilizzo Resistance to abrasion Recommendations for use Résistance à l'abrasion Conseils d'utilisation Abriebfestigkeit Hinweise zur Anwendung	Resistenza alle macchie (Pulibilità) Resistance to staining Résistance aux produits tachants Beständigkeit gegen Firckenbildner ISO 10545/14	Resistenza acidi / basi Resistance to acids and bases Résistance aux acides et aux bases Beständigkeit gegen Säuren und Laugen ISO 10545/13	Scivolosità Slipperiness Glissance Rutschgefahr B.C.R.A.	Scivolosità Slipperiness Glissance Rutschgefahr DIN 51130 DIN51097	Scivolosità Slipperiness Glissance Rutschgefahr A.S.T.M. C 1028

voci di capitolato. Specifications items. Cahier des charges. Positionen des Leistungsverzeichnisses

Descrizione:

Rivestimento in gres fine porcellanato completamente vetrificato, disponibile in 5 colorazioni.

Formati/spessori: 16,5x41

A completare la serie è disponibile il modulo ad "elle". Tutte le versioni e tutti i formati hanno uno spessore di 10,5 mm.

Dati tecnici:

Assorbimento acqua: < 0,1%

Resistenza al gelo: Garantita

Resistenza chimica: garantita escluso HF e derivati.

Resistenza alla flessione: > 45 N/mm²

Fuga consigliata: Minimo 2 mm

Resistenza all'abrasione profonda: < 140 mm³

Il prodotto finito è conforme alla norma UNI EN 14411 B1a (allegato G), normativa che ha recepito ed ampliato la ISO 13006 riconosciuta in tutto il mondo.

Destinazione d'uso consigliata:

Rivestimenti interni ed esterni. La serie Wall da sicuramente il meglio di se nell'edilizia residenziale privata, si sposa perfettamente ad ambienti rustici, con arredo essenziale dove è la superficie stessa che trasmette sensazioni forti e caratterizzate.

Description:

fully vitrified porcelain stoneware wall tiles, available in 5 colours.

Sizes/thicknesses: 16.5x41

The series is completed with an L-shaped tile.

All versions and all sizes are 10.5 mm thick.

Specifications:

Water absorption: < 0.1%

Frost-resistance: Guaranteed

Chemical resistance: guaranteed, except HF and by-products.

Bending resistance: > 45 N/mm²

Recommended joint size: min. 2 mm

Deep abrasion resistance: < 140 mm³

The finished product meets the requirements of UNI EN 14411 B1a (Annex G), a standard which has transposed and extended ISO 13006 and is recognised worldwide.

Recommended intended use: internal and external walls.

The Wall series undoubtedly works best in private homes, where it blends perfectly with rustic finish interiors and minimalist furnishings, and where the tiling needs to convey strong emotions and character.

Description: Revêtement en grès cérame fin entièrement vitrifié, disponible en 5 couleurs.

Formats/épaisseurs: 16,5x41

Pour compléter la série, on fournit le module en L. Toutes les versions et tous les formats ont une épaisseur de 10,5 mm.

Données techniques:

Absorption en eau: < 0,1%

Résistance au gel: garantie

Résistance chimique: garantie, HF et dérivés exclus.

Résistance à la flexion: > 45 N/mm²

Joint préconisé: minimum 2 mm

Résistance à l'abrasion profonde: < 140 mm³

Le produit fini est conforme à la norme UNI EN 14411 B1a (annexe G) qui a assimilé et développée la réglementation ISO 13006 reconnue dans le monde entier.

Usages conseillés: Revêtements internes et externes. La série Wall donne sans doute le meilleur de soi dans le secteur du bâtiment résidentiel privé. Elle se marie parfaitement aux cadres rustiques, à la décoration essentielle où c'est la surface même qui transmet des sensations fortes et caractérisées.

Beschreibung:

Wandbelag aus vollkommen glasiertem Feinsteinzeug, erhältlich in 5 Farben.

Formate/Dicken: 16,5x41

Ergänzend zur Serie ist das "L"-förmige Modul erhältlich. Alle Ausführungen und Formate haben eine Dicke von 10,5 mm.

Technische Daten:

Wasseraufnahme: < 0,1%

Frostbeständigkeit: Garantiert

Beständigkeit gegenüber Chemikalien: Garantiert, ausgenommen von HF und Derivaten.

Biegefestigkeit: > 45 N/mm²

Empfohlene Fuge: mindestens 2 mm

Beständigkeit gegenüber Tiefenabrieb: < 140 mm³

Das fertige Produkt entspricht der Norm UNI EN 14411 B1a (Anlage G), d.h. einer Bestimmung mit der die in der ganzen Welt anerkannte ISO 13006 umgesetzt und erweitert wurde.

Empfohlener Verwendungszweck: Wandbeläge für Innen- und Außenbereiche. Die Serie Wall gibt mit Gewissheit im privaten Wohnungsbau das Beste von sich, sie passt hervorragend zu einer rustikalen Umgebung mit nüchterner Einrichtung, wo die Oberfläche starke ausgeprägte Eindrücke vermittelt.

 **SICHENIA**
ECCellenza CERAMICA ITALIANA

www.sichenia.it - info@sichenia.it - +39 0536.81.84.11