

MADE IN ITALY

pavéwall dolmen

 SICHENIA
ECCELLENZA CERAMICA ITALIANA



bianco



nero



fumo



corda



mattone



savana



Forme e tradizioni antiche incontrano lo stile delle superfici contemporanee.

Age-old forms and traditions meet contemporary style in today's tiling.

Des formes et des traditions antiques à la rencontre du style des surfaces contemporaines.

Antike Formen und Traditionen, die mit dem Stil der zeitgenössischen Oberflächen zusammentreffen.



Pavé Wall Dolmen: Mattone 22,5x45
Pavimento: Pavé Quarz: Dorato 60,5x60,5



pavé wall dolmen

22,5x45
11x45

Gres porcellanato. Porcelain. Grès cérame. Feinsteinzeug



pavéwall dolmen mattone



Pavé Wall Dolmen: Mattone 22,5x45 • Pavimento Pavé Quarz: Dorato 60,5x60,5



pavéwall dolmen savana



Pavé Wall Dolmen: Savana 11x45 • Pavimento Madison: Tortora 60x60



pavéwall dolmen nero



Pavé Wall Dolmen: Nero 11x45 • Pavimento Madison: Grigio 60x60



pavéwall dolmen bianco



Pavé Wall Dolmen: Bianco 11x45 • Pavimento Doghe: Iroko 22,5x90



pavé wall dolmen corda



Pavé Wall Dolmen: Corda 11x45 - Pavimento Teqqa: Tortora 60x60



pavéwall dolmen fumo



Pavé Wall Dolmen: Fumo 22,5x45



pavé wall dolmen

22,5x45 $8\frac{7}{8}'' \times 17\frac{11}{16}''$ 11x45 $4\frac{5}{8}'' \times 17\frac{11}{16}''$
 Gres porcellanato. Porcelain. Grès cérame. Feinsteinzeug



corda



T4620 - 22,5x45



1120 - 11x45

savana



T4621 - 22,5x45



1121 - 11x45

mattone



T4623 - 22,5x45



1123 - 11x45

nero



T4625 - 22,5x45



1125 - 11x45

fumo



T4622 - 22,5x45



1122 - 11x45

bianco



T4624 - 22,5x45



1124 - 11x45


Pezzi speciali per la finitura degli angoli

Trims for corners.


Éléments spéciaux de finition des coins.

Formteile zur Erstellung von Ecken.

Angolo Jolly 22,5x45



Angolo Jolly 11x45

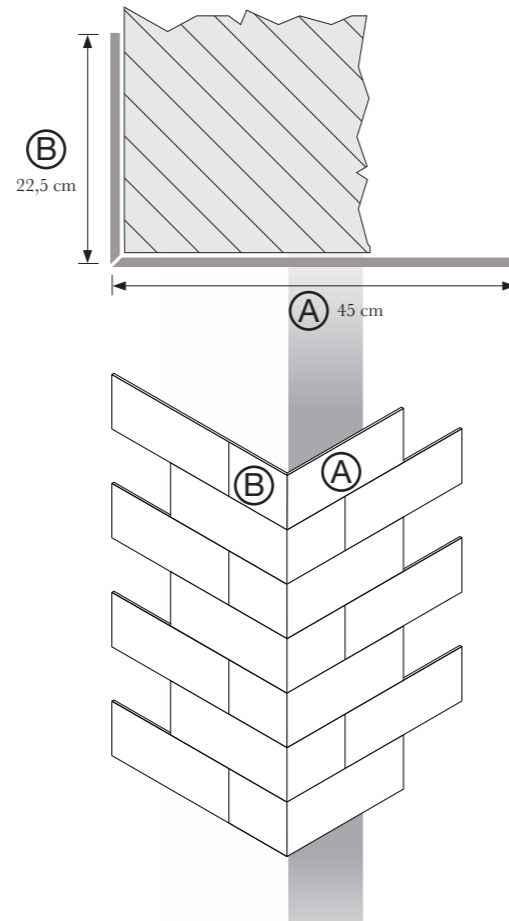


1 Per una corretta posa si consiglia di partire dall'angolo del muro. Iniziare la posa alternando il pezzo jollato A (lung. 45 cm) con il pezzo jollato B (lung. 22,5 cm circa) ricavato dal "pezzo A".

To guarantee proper laying, we recommend you to start from the corner of the wall. Start by alternating the jolly tiles A (length: 45 cm) and the jolly tiles B (length: approx. 22,5 cm) obtained from "Piece A".

Pour une pose correcte, il est conseillé de partir du coin du mur. Commencer la pose en alternant la pièce jolly A (long. 45 cm) avec la pièce jolly B (long. 22,5 cm environ) obtenu à partir de la "pièce A".

Für eine richtige Verlegung wird geraten, in der Ecke der Wand zu beginnen. Beginnen Sie mit der Verlegung durch abwechselnde Verwendung des Jolly-Teils A (Länge 45 cm) und des Jolly-Teils B (Länge etwa 22,5 cm), das aus dem "Teil A" gewonnen wird.



N.B.: per i tagli necessari si consiglia di tagliare i pezzi lato marca e se possibile con attrezzo munito di disco diamantato a secco o ad acqua.

N.B.: When cutting the tiles, we advise you to cut on the branded side, using (if possible) a wet or dry cutter with diamond disk blade.

N.B.: pour les coupes nécessaires, on conseille de couper les pièces du côté de la marque et si possible avec un outil muni d'un disque diamanté à sec et à eau.

Anm.: Für die notwendigen Schnitte wird geraten, die Teile auf der Markenseite zu schneiden sowie nach Möglichkeit mit einem über Diamantscheibe versehenen Werkzeug im trockenen Betrieb oder mit Wasser.

Corretta modalità di posa

How to lay the material.

Bon mode de pose.

Richtige Verlegung.

Per valorizzare il prodotto "Pavé Dolmen" si consiglia di usare **distanziali di 2 mm** accostati alla parete da rivestire e di sigillare il materiale con uno **stucco** dello **stesso colore della piastrella**. Esempio: Pavé Wall Dolmen Fumo = usare N° 111 Mapei grana fine o equivalente.

To enhance the "Pavé Wall Dolmen" product, we recommend the use of **2 mm spacers** against the wall to be covered and to seal the material with **grout** of the **same colour as the tile**. For example: Pavé Wall Dolmen, Fumo = use N° 111 Mapei fine grained or equivalent.

Pour valoriser le produit "Pavé Wall Dolmen" il est recommandé d'utiliser des entretoises de **2 mm placées** contre le mur à revêtir et de sceller le matériel avec un **mastic** de la **même couleur que le carreau**. Exemple: Pavé Wall Dolmen, Fumo = utiliser N° 111 Mapei grain fin ou équivalent.

Um das Produkt "Pavé Wall Dolmen" zur Geltung zu bringen, wird geraten, Abstandhalter von **2 mm zu verwenden**, die auf der zu verkleidenden Wand aufliegen, sowie das Material mit einer **Spachtelmasse** in der **gleichen Farbe der Fliese zu verschließen**.

Beispiel: Pavé Wall Dolmen, Fumo = Nr. 111 Mapei feinkörnig oder gleichwertiges Material verwenden.

corda



savana



mattone



fumo



bianco



nero



WALL MAPEI **Colori Stucco** Grouting . Mastic . Fugenmasse



n°111 50%
n°131 50%



n°111 50%
n°131 50%



n°132 50%
n°142 50%



n°111



n°100



n°120

Sichenia Digital Technology



Sichenia Digital Technology è un avanzato procedimento di produzione che consente un incredibile realismo nella realizzazione di superfici in gres porcellanato; prova ne sono l'elevato numero di variazioni grafiche ottenibili e la sorprendente precisione nella riproduzione dei minimi particolari della materia naturale. Sichenia sceglie ancora una volta l'avanguardia della tecnologia disponibile per conferire il massimo grado di ricercatezza al design ed alle prestazioni della proprie collezioni.

Sichenia Digital Technology is an advanced manufacturing process that enables incredible realism in the production of porcelain stoneware tiles; proof of this lies in the large number of graphic variations obtainable and the astonishing fidelity with which the smallest detail of the natural material is reproduced. Sichenia has once again chosen cutting-edge technology available to lend its collection the utmost sophistication in design and performance.

Sichenia Digital Technology est un processus avancé qui permet un réalisme incroyable en réalisant des surfaces en grès cérame ; le grand nombre de variations graphiques réalisables et la précision surprenante au niveau de la reproduction des moindres détails de la matière naturelle en sont la preuve. Sichenia choisit une fois de plus l'avant-garde de la technologie disponible pour empreindre le design et les performances de ses collections du plus haut degré de raffinement.

Die Sichenia Digital Technology ist ein fortschrittliches Produktionsverfahren, das eine unglaubliche Wirklichkeitstreue bei der Herstellung von Oberflächen aus Feinsteinzeug ermöglicht. Beweis dafür sind die hohe Zahl von erzielbaren graphischen Varianten sowie die überraschende Genauigkeit bei der Nachbildung der kleinsten Details des Materials aus der Natur. Sichenia entscheidet sich erneut für die fortschrittliche, verfügbare Technologie, um dem Design und den Leistungen ihrer Kollektionen eine besondere Auserlesenheit zu verleihen.

ecompatibile



Figlio della forte predisposizione aziendale alla eco-compatibilità Pavé Wall Dolmen, come tutti i porcellanati "a tutta massa" di Sichenia, risponde pienamente alle esigenze della moderna architettura che sempre più si indirizza all'utilizzo di materiali naturali o di origine naturale.

Eco Compatible: stemming from the company's strongly eco-friendly orientation, Pavé Wall Dolmen - like all Sichenia's "full-body" porcelain products - meets the needs of modern architecture, in its ever-increasing endeavour to use either natural materials or materials of natural origin.








Eco Compatible : Héritier de la forte disposition de l'entreprise à l'éco-compatibilité, Pavé Wall Dolmen, comme tous les grès cérame "pleine masse" de Sichenia, répond pleinement aux exigences de l'architecture moderne qui s'oriente de plus en plus vers l'utilisation de matériaux naturels ou d'origine naturelle.

Umweltfreundlich: Auf Grundlage des starken betrieblichen Strebens nach Umweltfreundlichkeit entspricht Pavé Wall Dolmen, wie alle "vollmassigen" Artikel aus Feinsteinzeug von Sichenia, vollkommen den Erfordernissen der modernen Architektur, die immer deutlicher auf den Einsatz natürlicher Materialien oder Materialien natürlichen Ursprungs orientiert ist.

Caratteristiche tecniche di supporto.

Physical properties of the tile's body . Caractéristiques techniques du corp du carreau . Technische Eigenschaften des Scherbens

imballi . packing list

FORMATI	Pz x 	m ² x 	Kg x 	 x 	m ² x 	kg x 
Pavé wall dolmen 22,5x45	12	1,215	29,00	39	47,385	1131
Pavé wall dolmen 11x45	24	1,188	23,794	39	46,332	928
Pavé wall dolmen angolo 22,5x45	4	0,405	7,788	-	-	-
Pavé wall dolmen angolo 11x45	4	0,198	3,920	-	-	-
Pavé wall dolmen Jolly 22,5x45	12	1,215	29,00	-	-	-
Pavé wall dolmen Jolly 11x45	24	1,188	23,794	-	-	-

Voci di capitolato.

Specifications items . Cahier des charges . Positionen des Leistungsverzeichnisses

DESCRIZIONE

Rivestimento in gres fine porcellanato completamente vetrificato, disponibile in 6 colorazioni (Corda, Savana, Mattone, Fumo, Bianco e Nero).

FORMATI/SPessori

22,5x45
A completare la serie è disponibile l'elemento piegato angolare. Tutte le versioni e tutti i formati hanno uno spessore di 10,5 mm.

DATI TECNICI

Assorbimento acqua: < 0,1%
Resistenza al gelo: Garantita
Resistenza chimica: garantita escluso HF e derivati.
Resistenza alla flessione: > 45 N/mm²
Fuga consigliata: Minimo 2 mm
Resistenza all'abrasione profonda: < 140 mm³
Il prodotto finito è conforme alla norma UNI EN 14411 B1a (allegato G), normativa che ha recepito ed ampliato la ISO 13006 riconosciuta in tutto il mondo.

DESTINAZIONE D'USO CONSIGLIATE

Rivestimenti interni ed esterni. La serie Pavé Wall Dolmen da sicuramente il meglio di se nell'edilizia residenziale privata, si sposa perfettamente ad ambienti rustici, con arredo essenziale dove è la superficie stessa che trasmette sensazioni forti e caratterizzate.

DESCRIPTION

fully vitrified porcelain stoneware wall tiles, available in 6 colours (Rope, Savannah, Brick, Smoke, Black and White).

SIZES/THICKNESSES

22,5x45
The series is completed with a curved corner tile. All versions and all sizes are 10.5 mm thick.

SPECIFICATIONS

Water absorption: < 0.1%
Frost-resistance: Guaranteed
Chemical resistance: guaranteed, except HF and by-products.
Bending resistance: > 45 N/mm²
Recommended joint size: min. 2 mm
Deep abrasion resistance: < 140 mm³
The finished product meets the requirements of UNI EN 14411 B1a (Annex G), a standard which has transposed and extended ISO 13006 and is recognised worldwide.

RECOMMENDED INTENDED USE

internal and external walls. The Pavé Wall Dolmen series undoubtedly works best in private homes, where it blends perfectly with rustic finish interiors and minimalist furnishings, and where the tiling needs to convey strong emotions and character.

DESCRIPTION

Revêtement en grès cérame fin entièrement vitrifié, disponible en 6 couleurs (Corde, Savane, Brique, Fumée, Blanc et Noir).

FORMATS/ÉPAISSEURS

22,5x45
Pour compléter la série il existe également un élément angulaire. Toutes les versions et tous les formats ont une épaisseur de 10,5 mm.

DONNÉES TECHNIQUES

Absorption en eau: < 0,1%
Résistance au gel: garantie
Résistance chimique: garantie, HF et dérivés exclus.
Résistance à la flexion: > 45 N/mm²
Joint préconisé: minimum 2 mm
Résistance à l'abrasion profonde: < 140 mm³
Le produit fini est conforme à la norme UNI EN 14411 B1a (annexe G) qui a assimilée et développée la réglementation ISO 13006 reconnue dans le monde entier.

USAGES CONSEILLÉS

Revêtements internes et externes. La série Pavé Wall Dolmen donne sans doute le meilleur de soi dans le secteur du bâtiment résidentiel privé. Elle se marie parfaitement aux cadres rustiques, à la décoration essentielle où c'est la surface même qui transmet des sensations fortes et caractérisées.

BESCHREIBUNG

Wandbelag aus vollkommen glasiertem Feinsteinzeug, erhältlich in 6 Farben (Kordel, Savanne, Ziegel, Eauch, Weiß und Schwarz).

FORMATE/STÄRKE







22,5x45
Ergänzend zur Serie ist das gebogene Eckelement erhältlich. Alle Ausführungen und Formate haben eine Stärke von 10,5 mm.

TECHNISCHE DATEN

Wasseraufnahme: < 0,1%
Frostbeständigkeit: Garantiert
Beständigkeit gegenüber Chemikalien: Garantiert, ausgenommen von HF und Derivaten.
Biegefestigkeit: > 45 N/mm²
Empfohlene Fuge: mindestens 2 mm
Beständigkeit gegenüber Tiefenabrieb: < 140 mm³
Das fertige Produkt entspricht der Norm UNI EN 14411 B1a (Anlage G), d.h. einer Bestimmung mit der die in der ganzen Welt anerkannte ISO 13006 umgesetzt und erweitert wurde.

EMPFOHLENER VERWENDUNGSZWECK

Wandbeläge für Innen- und Außenbereiche. Die Serie Pavé Wall Dolmen gibt mit Gewissheit im privaten Wohnungsbau das Beste von sich, sie passt hervorragend zu einer rustikalen Umgebung mit nüchterner Einrichtung, wo die Oberfläche starke ausgeprägte Eindrücke vermittelt.

	 Resistenza all'abrasione Consigli di utilizzo Resistance to abrasion Recommendations for use Résistance à l'abrasion Conseils d'utilisation Abriebfestigkeit Hinweise zur Anwendung	 Resistenza alle macchie (Pulibilità) Resistance to staining Résistance aux produits tachants Beständigkeit gegen Flecken ISO 10545/14	 Resistenza acidi / basi Resistance to acids and bases Résistance aux acides et aux bases Beständigkeit gegen Säuren und Laugen ISO 10545/13	 Scivolosità Slipperiness Glissance Rutschgefahr B.C.R.A.	 Scivolosità Slipperiness Glissance Rutschgefahr DIN 51130 DIN51097	 Scivolosità Slipperiness Glissance Rutschgefahr A.S.T.M. C 1028
Serie						
22,5x45	-	5	U.A.	-	-	-
11x45	-	5	U.A.	-	-	-



 **SICHENIA**
ECCELLENZA CERAMICA ITALIANA

www.sichenia.it - info@sichenia.it - +39 0536.81.84.11

