











## Caratteristiche tecniche di superficie

Technical surface properties  
 Caractéristiques techniques des surfaces  
 Technische Eigenschaften der Oberfläche

| Serie<br>Serie<br>Serie<br>Serie |    |    |       |        |                    |     |                       |
|----------------------------------|---|---|--|--------|---|-----|--|
|                                  | <b>Resistenza alle macchie (Pulibilità).</b><br>Resistance to staining.<br>Résistance aux produits tachants.<br>Beständigkeit gegen.<br><b>ISO 10545/14</b> | <b>Resistenza agli acidi e alle basi.</b><br>Resistance to acids and bases.<br>Résistance aux acides et aux bases.<br>Beständigkeit gegen Säuren und Laugen.<br><b>ISO 10545/13</b> | <b>Scivolosità.</b><br>Slipperiness.<br>Glissance.<br>Rutschgefahr.<br><b>B.C.R.A.</b> |        | <b>Scivolosità.</b><br>Slipperiness.<br>Glissance.<br>Rutschgefahr.<br><b>DIN 51130<br/>DIN 51097</b> |     | <b>Scivolosità.</b><br>Slipperiness.<br>Glissance.<br>Rutschgefahr.<br><b>DCOF<br/>Ansi A 137.1.2012</b> |
| <b>I CEMENTI</b>                 |   |   |  |        |   |     |  |
| <b>IRON</b>                      |   |   |  |        |   |     |  |
| 45x91                            | 5   | U.A.  | -  | -      | R9  | -   | > 0,42 Wet   |
| 15x90                            | 5   | U.A.  | -  | -      | R9  | -   | > 0,42 Wet   |
| 60,5x60,5                        | 5   | U.A.  | -  | -      | R9  | -   | > 0,42 Wet   |
| 30x60,5                          | 5   | U.A.  | -  | -      | R9  | -   | > 0,42 Wet   |
| <b>MASQAT</b>                    |   |   |  |        |   |     |  |
| 60,5x60,5                        | 5   | U.A.  | -  | -      | R9  | -   | > 0,42 Wet   |
| 60,5x91                          | 5   | U.A.  | -  | -      | R9  | -   | > 0,42 Wet   |
| 30x60,5                          | 5   | U.A.  | -  | -      | R9  | -   | > 0,42 Wet   |
| 20x60                            | 5   | U.A.  | -  | -      | R9  | -   | > 0,42 Wet   |
| 60,5x60,5 outdoor                | 5   | U.A.  | > 0,40   | > 0,40 | R11   | A+B | > 0,42 Wet   |
| <b>TEQA</b>                      |   |   |  |        |   |     |  |
| 60,5x60,5                        | 5   | U.A.  | > 0,40   | > 0,40 | R10   | -   | > 0,42 Wet   |
| 60x60                            | 5   | U.A.  | > 0,40   | > 0,40 | R10   | -   | > 0,42 Wet   |
| 45x45                            | 5   | U.A.  | > 0,40   | > 0,40 | R10   | -   | > 0,42 Wet   |
| 20x60                            | 5   | U.A.  | > 0,40   | > 0,40 | R10   | -   | > 0,42 Wet   |
| 45x45 outdoor                    |   |   | > 0,40   | > 0,40 | R11   | A+B | > 0,42 Wet   |
| <b>BROADWAY</b>                  |   |   |  |        |   |     |  |
| 60,5x60,5                        | 5   | U.A.  | -  | -      | -   | -   | > 0,42 Wet   |
| 45x45                            | 5   | U.A.  | -  | -      | -   | -   | > 0,42 Wet   |
| <b>CONCEPT</b>                   |   |   |  |        |   |     |  |
| 60,5x60,5                        | 5   | U.A.  | -  | -      | R10   | -   | > 0,42 Wet   |
| 60x60                            | 5   | U.A.  | -  | -      | R10   | -   | > 0,42 Wet   |
| 30x60,5                          | 5   | U.A.  | -  | -      | R10   | -   | > 0,42 Wet   |
| 60x60 lappato                    | 5   | U.A.  | -  | -      | -   | -   | > 0,42 Wet   |
| <b>FUSION</b>                    |   |   |  |        |   |     |  |
| 60,5x60,5                        | 5   | U.A.  | > 0,40   | > 0,40 | R9  | -   | > 0,42 Wet   |
| 60x60                            | 5   | U.A.  | > 0,40   | > 0,40 | R9  | -   | > 0,42 Wet   |
| 20x60                            | 5   | U.A.  | > 0,40   | > 0,40 | R9  | -   | > 0,42 Wet   |
| 45x45                            | 5   | U.A.  | > 0,40   | > 0,40 | R9  | -   | > 0,42 Wet   |
| <b>EUROPE</b>                    |   |   |  |        |   |     |  |
| 60,5x60,5                        | 5   | U.A.  | -  | -      | R9  | -   | > 0,42 Wet   |
| 45x45                            | 5   | U.A.  | -  | -      | R9  | -   | > 0,42 Wet   |
| 45x45 outdoor                    | 5   | U.A.  | -  | -      | R11   | A+B | > 0,42 Wet   |
| <b>TOUCH</b>                     |   |   |  |        |   |     |  |
| 60,5x60,5                        | 5   | U.A.  | -  | -      | R9  | -   | > 0,42 Wet   |
| 30x60,5                          | 5   | U.A.  | -  | -      | R9  | -   | > 0,42 Wet   |
| 45x45                            | 5   | U.A.  | -  | -      | R9  | -   | > 0,42 Wet   |

| Serie<br>Serie<br>Serie<br>Serie |    |    |       |                    |                       |     |            |  |
|----------------------------------|---|---|--|---|--|-----|------------|--|
|                                  | <b>Resistenza alle macchie (Pulibilità).</b><br>Resistance to staining.<br>Résistance aux produits tachants.<br>Beständigkeit gegen.<br><b>ISO 10545/14</b> | <b>Resistenza agli acidi e alle basi.</b><br>Resistance to acids and bases.<br>Résistance aux acides et aux bases.<br>Beständigkeit gegen Säuren und Laugen.<br><b>ISO 10545/13</b> | <b>Scivolosità.</b><br>Slipperiness.<br>Glissance.<br>Rutschgefahr.<br><b>B.C.R.A.</b> | <b>Scivolosità.</b><br>Slipperiness.<br>Glissance.<br>Rutschgefahr.<br><b>DIN 51130<br/>DIN 51097</b> | <b>Scivolosità.</b><br>Slipperiness.<br>Glissance.<br>Rutschgefahr.<br><b>DCOF<br/>Ansi A 137.1.2012</b> |     |            |  |
|                                  |   |   | Cuoio asciutto   | Gomma bagnata   | R  | ABC |            |  |
| <b>PAVÉ DI SICHENIA</b>          |   |   |  |   |  |     |            |  |
| <b>PAVÉ QUARZ</b>                |   |   |  |   |  |     |            |  |
| 45x91                            | 5   | U.A.  | -  | -   | R9   | -   | > 0,42 Wet |  |
| 60x60                            | 5   | U.A.  | -  | -   | R9   | -   | > 0,42 Wet |  |
| 60,5x60,5 outdoor                | 5   | U.A.  | > 0,40   | > 0,40  | R11  | A+B | > 0,42 Wet |  |
| 60x60 outdoor 20 mm              | 5   | U.A.  | > 0,40   | > 0,40  | R11  | A+B | > 0,42 Wet |  |
| 30x60,5 outdoor                  | 5   | U.A.  | > 0,40   | > 0,40  | R11  | A+B | > 0,42 Wet |  |
| <b>PAVÉ WILD</b>                 |   |   |  |   |  |     |            |  |
| 30x30                            | 5   | U.A.  | > 0,40   | > 0,40  | R11  | A+B | > 0,42 Wet |  |
| 30x60,5                          | 5   | U.A.  | > 0,40   | > 0,40  | R11  | A+B | > 0,42 Wet |  |
| 15x30                            | 5   | U.A.  | > 0,40   | > 0,40  | R11  | A+B | > 0,42 Wet |  |
| 15x15                            | 5   | U.A.  | > 0,40   | > 0,40  | R11  | A+B | > 0,42 Wet |  |
| <b>PAVÉ WALKING</b>              |   |   |  |   |  |     |            |  |
| 22,5x45                          | 5   | U.A.  | > 0,40   | > 0,40  | R10  | A   | > 0,42 Wet |  |
| 22,25x22,25                      | 5   | U.A.  | > 0,40   | > 0,40  | R10  | A   | > 0,42 Wet |  |
| <b>PAVÉ IL PORFIDO</b>           |   |   |  |   |  |     |            |  |
| 30x60,5                          | 5   | U.A.  | > 0,40   | > 0,40  | R11  | A+B | > 0,42 Wet |  |
| 30x30                            | 5   | U.A.  | > 0,40   | > 0,40  | R11  | A+B | > 0,42 Wet |  |
| 15x30                            | 5   | U.A.  | > 0,40   | > 0,40  | R11  | A+B | > 0,42 Wet |  |
| 15x15                            | 5   | U.A.  | > 0,40   | > 0,40  | R11  | A+B | > 0,42 Wet |  |
| 60,5x60,5                        | 5   | U.A.  | > 0,40   | > 0,40  | R10  | -   | > 0,42 Wet |  |
| 60x60 lappato                    | 5   | U.A.  | -  | -   | R9   | -   | > 0,42 Wet |  |
| 30x60 lappato                    | 5   | U.A.  | -  | -   | R9   | -   | > 0,42 Wet |  |
| <b>PAVÉ DUEMILA</b>              |   |   |  |   |  |     |            |  |
| 30x30                            | 5   | U.A.  | -  | -   | R9   | -   | > 0,42 Wet |  |
| 15x30                            | 5   | U.A.  | -  | -   | R9   | -   | > 0,42 Wet |  |
| 15x15                            | 5   | U.A.  | -  | -   | R9   | -   | > 0,42 Wet |  |
| 10x10                            | -   | -   | -  | -   | -  | -   | > 0,42 Wet |  |
| 30x30 outdoor                    | 5   | U.A.  | > 0,40   | > 0,40  | R10  | A   | > 0,42 Wet |  |
| 15x30 outdoor                    | 5   | U.A.  | > 0,40   | > 0,40  | R10  | A   | > 0,42 Wet |  |
| 15x15 outdoor                    | 5   | U.A.  | > 0,40   | > 0,40  | R10  | A   | > 0,42 Wet |  |
| <b>PAVÉ</b>                      |   |   |  |   |  |     |            |  |
| 30x30                            | 5   | U.A.  | > 0,40   | > 0,40  | R10  | A   | > 0,42 Wet |  |
| 15x30                            | 5   | U.A.  | > 0,40   | > 0,40  | R10  | A   | > 0,42 Wet |  |
| 15x15                            | 5   | U.A.  | > 0,40   | > 0,40  | R10  | A   | > 0,42 Wet |  |
| <b>PAVÉ EVOLUTION</b>            |   |   |  |   |  |     |            |  |
| 30x60,5                          | 5   | U.A.  | -  | -   | R9   | -   | > 0,42 Wet |  |
| 30x30                            | 5   | U.A.  | -  | -   | R9   | -   | > 0,42 Wet |  |
| 15x30                            | 5   | U.A.  | -  | -   | R9   | -   | > 0,42 Wet |  |
| 15x15                            | 5   | U.A.  | -  | -   | R9   | -   | > 0,42 Wet |  |
| 30x60,5 outdoor                  | 5   | U.A.  | > 0,40   | > 0,40  | R10  | A   | > 0,42 Wet |  |
| 30x30 outdoor                    | 5   | U.A.  | > 0,40   | > 0,40  | R10  | A   | > 0,42 Wet |  |
| 15x30 outdoor                    | 5   | U.A.  | > 0,40   | > 0,40  | R10  | A   | > 0,42 Wet |  |
| 15x15 outdoor                    | 5   | U.A.  | > 0,40   | > 0,40  | R10  | A   | > 0,42 Wet |  |
| <b>PAVÉ MELANGE</b>              |   |   |  |   |  |     |            |  |
| 30x30                            | 5   | U.A.  | > 0,40   | > 0,40  | R10  | A   | > 0,42 Wet |  |
| 15x30                            | 5   | U.A.  | > 0,40   | > 0,40  | R10  | A   | > 0,42 Wet |  |
| 15x15                            | 5   | U.A.  | > 0,40   | > 0,40  | R10  | A   | > 0,42 Wet |  |
| <b>PAVÉ WALL</b>                 |   |   |  |   |  |     |            |  |
| 16,5x41                          | 5   | U.A.  | -  | -   | -  | -   | > 0,42 Wet |  |
| <b>PAVÉ WALL HOUSE</b>           |   |   |  |   |  |     |            |  |
| 16,5x41                          | 5   | U.A.  | -  | -   | -  | -   | > 0,42 Wet |  |
| <b>PAVÉ WALL DOLMEN</b>          |   |   |  |   |  |     |            |  |
| 22,5x45                          | 5   | U.A.  | -  | -   | -  | -   | > 0,42 Wet |  |
| 11x45                            | 5   | U.A.  | -  | -   | -  | -   | > 0,42 Wet |  |