



Modernità e tradizione si sposano nella collezione che unisce l'antica forza della pietra a una nuova interpretazione ceramica, in interno ed esterno, con fascino senza tempo.

Modernity meets tradition in a collection offering the ancient strength of stone in a new ceramic option that lends interiors and exteriors a timeless charm.

La modernité et la tradition s'épousent dans la collection qui unit l'ancienne force de la pierre et une nouvelle interprétation en céramique qui décore, à l'intérieur et à l'extérieur, avec un charme hors du temps.

Modernität und Tradition verbinden sich bei der Kollektion, die die antike Kraft des Steins mit einer neuen Auslegung der Keramik kombiniert, die im Innen- und Außenbereich mit einem zeitlosen Reiz einrichtet.



2

3

INDOOR
Pavimento . Floor:
Antracite 60x90 . 23³/₄x 35¹/₂ - Rettificato / 60x60 . 23³/₄x 23³/₄ - Rettificato / 30x60 . 12"x23³/₄ - Rettificato



4

INDOOR
Pavimento . Floor:
Antracite 60x90 . 23³/₄x 35¹/₂ - Rettificato / 60x60 . 23³/₄x 23³/₄ - Rettificato / 30x60 . 12"x23³/₄ - Rettificato



5



INDOOR
Pavimento . Floor:
Antracite 60x90 . 23³/₄x 35¹/₂ - Rettificato
60x60 . 23³/₄x 23³/₄ - Rettificato
30x60 . 12"x23³/₄ - Rettificato



INDOOR
 Pavimento . Floor:
 Antracite 60x90 . 23³/₄x 35¹/₂ - Rettificato
 60x60 . 23³/₄x 23³/₄ - Rettificato
 30x60 . 12"x23³/₄ - Rettificato





10

11

INDOOR
Pavimento . Floor:
Taupe 60,5x91 . 23³/₄x 35³/₄ - Naturale
Rivestimento . Wall tile:
Taupe Modulo rete 30x30 . 12"x12" (5x5) / Antracite 30x60 . 12"x23³/₄ - Rettificato

INDOOR
Pavimento . Floor:
Taupe 60,5x91 . 23³/₄x 35³/₄ - Naturale
Rivestimento . Wall tile:
Taupe Modulo rete 30x30 . 12"x12" (5x5) / Antracite 30x60 . 12"x23³/₄ - Rettificato



INDOOR

Pavimento . Floor:

Taupe 60,5x91 . 23³/₄x 35³/₄ - Naturale

Rivestimento . Wall tile:

Antracite 30x60 . 12⁵/₈x23³/₄ - Rettificato / Antracite 22,5x22,5 . 8³/₄x 8³/₄ Cementina Blend - Naturale

14



15





INDOOR
Pavimento . Floor:
Taupe 60,5x91 . 23³/₄x 35³/₄ - Naturale
Rivestimento . Wall tile:
Taupe Modulo rete 30x30 . 12"x12" (5x5)



18

19

INDOOR
Pavimento . Floor:
Cotto 60x60 . 23³/₄x23³/₄ - Rettificato
Rivestimento . Wall tile:
Bianco Modulo rete 30x30 . 12"x12" (5x5)



20

INDOOR
Pavimento . Floor:
Cotto 60x60 . 23³/₄x23³/₄ - Rettificato
Rivestimento . Wall tile:
Bianco Modulo rete 30x30 . 12"x12" (5x5)



21



INDOOR
Pavimento . Floor:
Cotto 60x60 . 23³/₄x23³/₄ - Rettificato






INDOOR
Pavimento . Floor:
Bianco 90x90 . 35"½x35"½ - Rettificato





OUTDOOR
Pavimento . Floor:
Taupe 60x90 . 23³/₄x35¹/₂ - Rettificato R11A+B
Taupe 90x90 . 35¹/₂x35¹/₂ - Rettificato R11A+B  20 mm



CHATEAUX

GRES PORCELLANATO . PORCELAIN STONEWARE . GRÉS CÉRAMÉ . REINSTEINZEUG



FORMATI . Sizes . Formats . Formate

Pz x m² x kg x x m² x kg x

	90x90 35 ¹ / ₂ x35 ¹ / ₂	Ret - R10 / Vintage - R10	2	1,620	37,260	20	32,400	745
	60x90 23 ³ / ₄ x35 ¹ / ₂	Ret - R10 / Vintage - R10	3	1,620	35,550	32	51,840	1138
	60,5x91 23 ³ / ₄ x35 ³ / ₄	Nat - R10	3	1,652	36,000	32	52,853	1152
		● Nat - Grip	3	1,652	39,000	32	52,853	1248
	60,5x60,5 23 ³ / ₄ x23 ³ / ₄	Nat - R10	4	1,464	32,000	30	43,923	960
	60x60 23 ³ / ₄ x23 ³ / ₄	Ret - R10 / Vintage - R10	4	1,440	31,400	30	43,200	942
	30x60 12x23 ³ / ₄	Ret - R10 / Vintage - R10	6	1,080	23,500	40	43,200	940
	30x30 12x12"	Modulo rete (5x5 - 2"x2") Ret - R10	4	0,360	7,150	80	28,800	572
	90x90 35 ¹ / ₂ x35 ¹ / ₂	● 20 mm Ret - Grip	1	0,810	37,260	30	24,300	1118
	60x90 23 ³ / ₄ x35 ¹ / ₂	● 20 mm Ret - Grip	1	0,540	22,750	45	24,300	1024
	60x60 23 ³ / ₄ x23 ³ / ₄	● 20 mm Ret - Grip	2	0,720	34,000	30	21,600	1020
	7x60 2 ³ / ₄ x23 ³ / ₄	Battiscopa Ret - R10	12	0,504	11,000	48	24,192	528
	33x60x4 13 ¹ / ₂ x23 ³ / ₄ x1 ¹ / ₂	Gradino costa retta Ret - R10	4	0,792	22,240			
	33x33x4 13 ¹ / ₂ x13 ¹ / ₂ x1 ¹ / ₂	Angolo gradino costa retta Ret - R10	4	0,436	14,320			
	30x90 12x35 ¹ / ₂	Gradino toro ● 20 mm Ret - Grip	1	0,270	11,850			
	30x90 12x35 ¹ / ₂	Angolo gradino toro interno / esterno SX / DX ● 20 mm Ret - Grip	1	0,450	19,750			
	30x90 12x35 ¹ / ₂	Gradino costa lucida ● 20 mm Ret - Grip	1	0,270	11,850			
	30x90 12x35 ¹ / ₂	Angolo gradino costa lucida interno / esterno SX / DX ● 20 mm Ret - Grip	1	0,450	19,750			

PEZZI SPECIALI
Special pieces .
Pièces spéciales .
Spezialteile .

32



INDOOR
Pavimento . Floor:
Taupe 60,5x91 . 23³/₄x35³/₄ - Naturale
Rivestimento . Wall tile:
Antracite 30x60 . 12x23³/₄ - Rettificato

33

CHATEAUX

GRES PORCELLANATO . PORCELAIN STONEWARE . GRÈS CÉRAME . FEINSTEINZEUG




BIANCO



181225 - 30x60 . 12"x23³/₄" - Rettificato



181185 - 60,5x60,5 . 23³/₄x23³/₄" - Naturale
181195 - 60x60 . 23³/₄x23³/₄" - Rettificato



181245 - 30x30 . 12"x12"
(5x5) . 2"x2" Pz. Box 4



181205 - 60,5x91 . 23³/₄x35³/₄" - Naturale
181215 - 60x90 . 23³/₄x35¹/₂" - Rettificato



181895 - 90x90 . 35¹/₂x35¹/₂" - Rettificato

ANTRACITE



181224 - 30x60 . 12"x23³/₄" - Rettificato



181184 - 60,5x60,5 . 23³/₄x23³/₄" - Naturale
181194 - 60x60 . 23³/₄x23³/₄" - Rettificato



181244 - 30x30 . 12"x12"
(5x5) . 2"x2" Pz. Box 4



181204 - 60,5x91 . 23³/₄x35³/₄" - Naturale
181214 - 60x90 . 23³/₄x35¹/₂" - Rettificato



181894 - 90x90 . 35¹/₂x35¹/₂" - Rettificato


TAUPE



181222 - 30x60 . 12"x23³/₄" - Rettificato



181182 - 60,5x60,5 . 23³/₄x23³/₄" - Naturale
181192 - 60x60 . 23³/₄x23³/₄" - Rettificato



181242 - 30x30 . 12"x12"
(5x5) . 2"x2" Pz. Box 4



181202 - 60,5x91 . 23³/₄x35³/₄" - Naturale
181212 - 60x90 . 23³/₄x35¹/₂" - Rettificato



181892 - 90x90 . 35¹/₂x35¹/₂" - Rettificato


COTTO



181223 - 30x60 . 12"x23³/₄" - Rettificato



181183 - 60,5x60,5 . 23³/₄x23³/₄" - Naturale
181193 - 60x60 . 23³/₄x23³/₄" - Rettificato



181243 - 30x30 . 12"x12"
(5x5) . 2"x2" Pz. Box 4

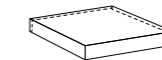


181203 - 60,5x91 . 23³/₄x35³/₄" - Naturale
181213 - 60x90 . 23³/₄x35¹/₂" - Rettificato

PEZZI SPECIALI . SPECIAL PIECES . PIÈCES SPÉCIALES . SPEZIALTEILE



Battiscopa
7x60 . 2³/₄x23³/₄" - Rettificato
181265 - Bianco
181264 - Antracite
181262 - Taupe
181263 - Cotto



Angolo Gradino Costa Retta
33x33x4 . 13"x13"x1¹/₂" - Rettificato
181285 - Bianco
181284 - Antracite
181282 - Taupe
181283 - Cotto



Gradino Costa Retta
33x60x4 . 13"x23³/₄x1¹/₂" - Rettificato
181275 - Bianco
181274 - Antracite
181272 - Taupe
181273 - Cotto

CHATEAUX

GRES PORCELLANATO . PORCELAIN STONWARE . GRÈS CÉRAME . FEINSTEINZEUG




ANTRACITE BORDO VINTAGE



186694 - 30x60 . 12"x23³/₄" -
Vintage - R10



186674 - 60x60 . 23³/₄"x23³/₄" -
Vintage - R10



TAUPE BORDO VINTAGE




186692 - 30x60 . 12"x23³/₄" -
Vintage - R10




186672 - 60x60 . 23³/₄"x23³/₄" -
Vintage - R10



186682 - 60x90 . 23³/₄"x35¹/₂" -
Vintage - R10



186702 - 90x90 . 35¹/₂"x35¹/₂" -
Vintage - R10



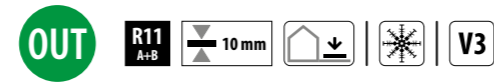
SUPERFICI DALL'AUTENTICO EFFETTO VINTAGE, SMUSSATE DAL TEMPO.

SURFACES WITH AN AUTHENTIC VINTAGE EFFECT, SMOOTHED BY TIME / DES SURFACES À L'EFFET VINTAGE AUTHENTIQUE,
LISSÉES PAR LE TEMPS / OBERFLÄCHEN MIT EINEM AUTHENTISCHEN VINTAGE-EFFEKT, DURCH DIE ZEIT ABGESTUMPFT



CHATEAUX

GRES PORCELLANATO . PORCELAIN STONWARE . GRÉS CÉRAME . FEINSTEINZEUG



ANTRACITE



181734 - 60,5x91 . 23³/₄x35¹/₂
Nat - Grip

TAUPE



181732 - 60,5x91 . 23³/₄x35¹/₂
Nat - Grip

ANTRACITE

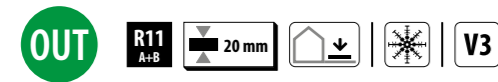


181534 - 60x60 . 23³/₄x23³/₄ 20 mm
Ret - Grip

TAUPE



181532 - 60x60 . 23³/₄x23³/₄ 20 mm
Ret - Grip



ANTRACITE



182204 - 60x90 . 23³/₄x35¹/₂ 20 mm
Ret - Grip

TAUPE



182202 - 60x90 . 23³/₄x35¹/₂ 20 mm
Ret - Grip



182184 - Decoro Cementine 20 mm
60x60 . 23³/₄x23³/₄
Ret - Grip



182182 - Decoro Cementine 20 mm
60x60 . 23³/₄x23³/₄
Ret - Grip

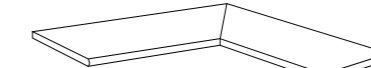
38

39

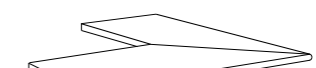
PEZZI SPECIALI . SPECIAL PIECES . PIÈCES SPÉCIALES . SPEZIALTEILE



Gradino Toro
30x90 . 12"x35¹/₂" Ret - Grip
184244 - Antracite
184242 - Taupe



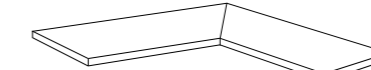
Angolo Grad. Toro Interno Dx-Sx
30x90 . 12"x35¹/₂" Ret - Grip
184254 - Antracite
184252 - Taupe



Angolo Grad. Toro Esterno Dx-Sx
30x90 . 12"x35¹/₂" Ret - Grip
184264 - Antracite
184262 - Taupe




Gradino Costa Lucida
30x90 . 12"x35¹/₂" Ret - Grip
184274 - Antracite
184272 - Taupe



Angolo Grad. Costa Lucida Interno Dx-Sx
30x90 . 12"x35¹/₂" Ret - Grip
184284 - Antracite
184282 - Taupe



Angolo Grad. Costa Lucida Esterno Dx-Sx
30x90 . 12"x35¹/₂" Ret - Grip
184294 - Antracite
184292 - Taupe



182214 - 90x90 . 35¹/₂x35¹/₂ 20 mm
Ret - Grip

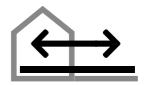


182212 - 90x90 . 35¹/₂x35¹/₂ 20 mm
Ret - Grip

PAVÉ 3.0

GRES PORCELLANATO . PORCELAIN STONEWARE . GRES CÉRAME . FEINSTEINZEUG

IN R10 10 mm V3
OUT R11 A+B 10 mm V3



FORMATI . Sizes . Formats . Formate

			Pz x	m ² x	kg x	x	m ² x	kg x
	22,5x45 8 ³ / ₄ x17 ³ / ₄	Nat - R10 ● Nat - Grip	12	1,215	26,400	39	47,385	1030
	22,5x22,5 8 ³ / ₄ x8 ³ / ₄	Nat - R10 ● Nat - Grip	24	1,215	26,400	39	47,385	1030
	22,5x22,5 8 ³ / ₄ x8 ³ / ₄	Decoro Nat - R10	24	1,215	26,400	26	31,590	686
PEZZI SPECIALI Special pieces . Pièces spéciales . Spezialteile .	7x45 2 ³ / ₄ x17 ³ / ₄	Battiscopa Nat - R10	12	0,378	11,170	65	24,570	726
	15x30 6"x12"	Elemento a "L" Nat - Grip	8	0,360	9,074	52	18,720	472

Pavimento . Floor: Collection Chateaux Taupe 90x90 . 35¹/₂x35¹/₂ - 60x90 . 23³/₄x35¹/₂ Ret - R10
Rivestimento . Wall tile: Taupe Cementina Blend - Naturale 22,5x22,5 . 8³/₄x8³/₄ Nat - R10

PAVÉ 3.0

GRES PORCELLANATO . PORCELAIN STONEWARE . GRÉS CÉRAME . FEINSTEINZEUG



GRIGIO



180671
22,5x45 . 8³/₄x17³/₄
Nat - R10

180681
22,5x22,5 . 8³/₄x8³/₄
Nat - R10

ANTRACITE



180674
22,5x45 . 8³/₄x17³/₄
Nat - R10

180684
22,5x22,5 . 8³/₄x8³/₄
Nat - R10

TAUPE



180672
22,5x45 . 8³/₄x17³/₄
Nat - R10

180682
22,5x22,5 . 8³/₄x8³/₄
Nat - R10

COTTO



180673
22,5x45 . 8³/₄x17³/₄
Nat - R10

180683
22,5x22,5 . 8³/₄x8³/₄
Nat - R10

42



180711 - 22,5x22,5 Cementina Blend - (16 Pz)
Nat - R10



180714 - 22,5x22,5 Cementina Blend - (16 Pz)
Nat - R10



180712 - 22,5x22,5 Cementina Blend - (16 Pz)
Nat - R10



180713 - 22,5x22,5 Cementina Blend - (16 Pz)
Nat - R10

43

PEZZI SPECIALI . SPECIAL PIECES . PIÈCES SPÉCIALES . SPEZIALTEILE



Battiscopa
7x45 . 2³/₄x17³/₄ - Nat - R10

- 180851** - Grigio
- 180852** - Taupe
- 180853** - Cotto
- 180854** - Antracite

PAVÉ 3.0

GRES PORCELLANATO . PORCELAIN STONEWARE . GRÈS CÉRAME . FEINSTEINZEUG



GRIGIO



180731 - 22,5x45 . 8³/₄x17³/₄
Nat - Grip



180741 22,5x22,5 . 8³/₄x8³/₄
Nat - Grip

TAUPE



180732 - 22,5x45 . 8³/₄x17³/₄
Nat - Grip



180742 22,5x22,5 . 8³/₄x8³/₄
Nat - Grip

ANTRACITE



180734 - 22,5x45 . 8³/₄x17³/₄
Nat - Grip



180744 22,5x22,5 . 8³/₄x8³/₄
Nat - Grip

COTTO



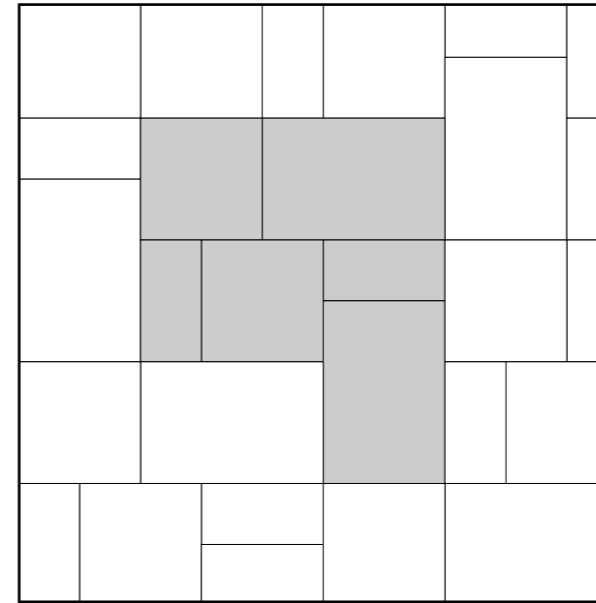
180733 - 22,5x45 . 8³/₄x17³/₄
Nat - Grip



180743 22,5x22,5 . 8³/₄x8³/₄
Nat - Grip

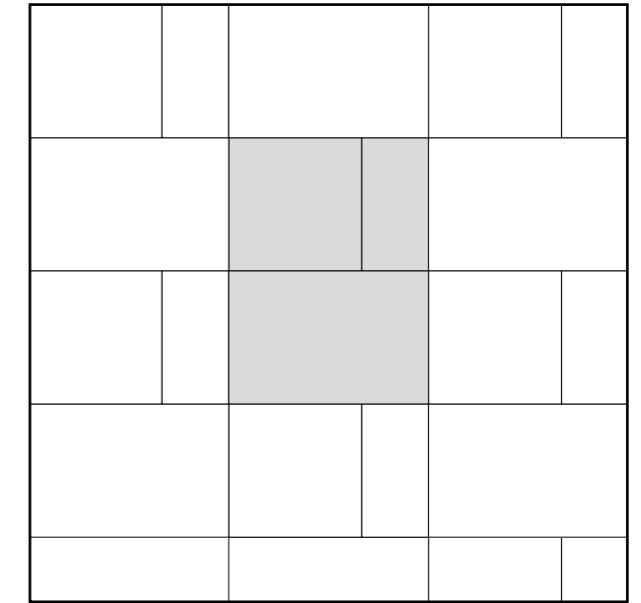
SCHEMI DI POSA CHATEAUX

LAYING SKETCH
SCHÉMAS DE POSE
MODULVERLEGUNGSBEISPIELE
LEGSYSTEMEN



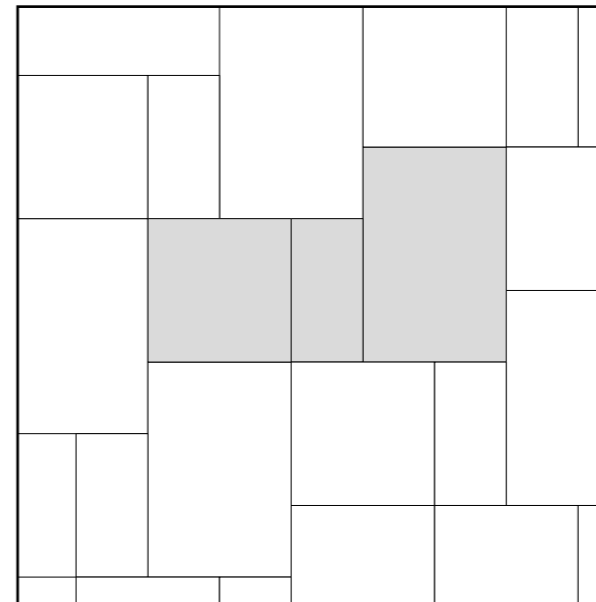
SP03F48

60x90 = 50% / 60x60 = 33,33% / 30x60 = 16,67%



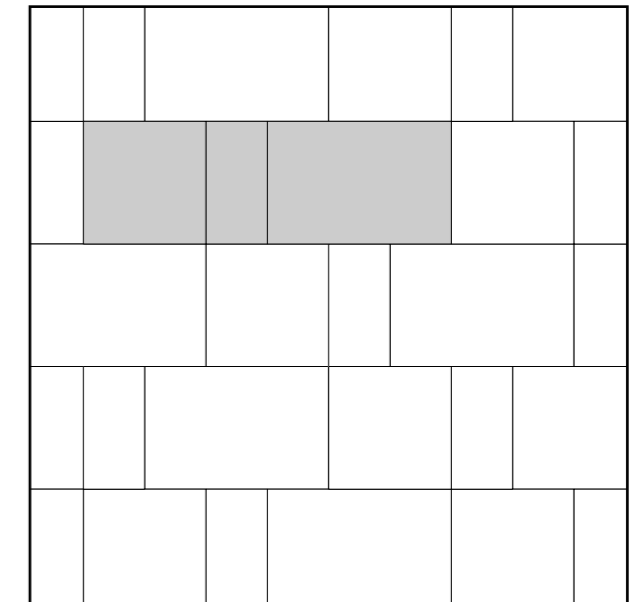
SP03F47

60x90 = 50% / 60x60 = 33,33% / 30x60 = 16,67%



SP03F46

60x90 = 50% / 60x60 = 33,33% / 30x60 = 16,67%



SP0AC33

60x90 = 50% / 60x60 = 33,33% / 30x60 = 16,67%

ATTENZIONE . N.B. . ATTENTION . ACHTUNG

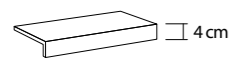
Nella posa modulare è obbligatoria la fuga di 3 mm.

When laying different sizes tiles envisaged for modular laying, a gap of 3 mm is required.

La pose modulaire exige obligatoirement un joint de 3 mm.

Bei Modul-Verlegung sind 3 mm Fuge empfehlenswert.

PEZZI SPECIALI . SPECIAL PIECES . PIÈCES SPÉCIALES . SPEZIALTEILE



Elemento a L
15x30 . 6"x12" Nat - Grip 9 mm

180861 - Grigio

180862 - Taupe

180863 - Cotto

180864 - Antracite



Nella posa modulare è obbligatoria la fuga di 2 mm.

The installation of modular sizes require a minimum joint of 2 mm.

La pose modulaire exige obligatoirement un joint de 2 mm.

Die Modulare-Verlegung bedarf 2 mm Fuge.

PIASTRELLE IN GRES PORCELLANATO - STONEWARE PORCELAIN TILES

Conforme alla norma EN 1441 1 Appendice G gruppo Bla Conforme alla norma ISO 13006 Appendice G gruppo Bla
Compliant with standards EN 14411 annex G group Bla Compliant with standards ISO 13006 annex G group Bla

Spessore 10mm . 20mm . Thickness 10mm . 20mm

CATTERISTICHE TECNICHE

	Norma Standard	Valore prescritto dalle norme Values required by the standard	Valore Sichenia Sichenia values			
			R10 Rettificato	R11 Rettificato	R10 Naturale	R11 Naturale
Lunghezza e larghezza Length and width	UNI EN ISO 10545/2	Rettificato . Rectified ± 0,3 % (max ± 1 mm)	Conforme Compliant	Conforme Compliant	Conforme Compliant	Conforme Compliant
Spessore Thickness	UNI EN ISO 10545/2	Rettificato . Rectified ± 5 % (max ± 0,5 mm)	Conforme Compliant	Conforme Compliant	Conforme Compliant	Conforme Compliant
Rettilinearità spigoli Warpages of edges	UNI EN ISO 10545/2	Rettificato . Rectified ± 0,3 % (max ± 0,8 mm)	Conforme Compliant	Conforme Compliant	Conforme Compliant	Conforme Compliant
Ortogonalità Wedging	UNI EN ISO 10545/2	Rettificato . Rectified ± 0,3 % (max ± 1,5 mm)	Conforme Compliant	Conforme Compliant	Conforme Compliant	Conforme Compliant
Planarità Flatness	UNI EN ISO 10545/2	Rettificato . Rectified ± 0,4 % (max ± 1,8 mm)	Conforme Compliant	Conforme Compliant	Conforme Compliant	Conforme Compliant
Assorbimento % d'acqua Water absorption	UNI EN ISO 10545/3	≤ 0,5 %	≤ 0,1 %	≤ 0,1 %	≤ 0,1 %	≤ 0,1 %
Resistenza alla flessione Bending strength	UNI EN ISO 10545/4	≥ 35 N/mm ²	≥ 45 N/mm ²	≥ 45 N/mm ²	≥ 45 N/mm ²	10mm ≥ 45 N/mm ² 20mm ≥ 50 N/mm ²
Resistenza Abrasione profonda Resistance to deep abrasion	UNI EN ISO 10545-6	≤ 175 mm ³	≤ 175 mm ³	≤ 175 mm ³	≤ 175 mm ³	≤ 175 mm ³
Sforzo di rottura Breaking strength	UNI EN ISO 10545/4	≥ 1300 N	spess. 10mm: ≥ 2'500 N	Spess. 20mm: ≥ 13'600 N	spess. 10mm: ≥ 2'500 N	spess. 10mm: ≥ 2'500 N spess. 20mm: ≥ 13'600 N
Dilatazione termica lineare tra 20° e 100° C Linear thermal expansion between 20° and 100° C	UNI EN ISO 10545/8		< 9 (MK-1)	< 9 (MK-1)	< 9 (MK-1)	< 9 (MK-1)
Resistenza agli sbalzi termici Thermal shock resistance	UNI EN ISO 10545/9	Test superato in accordo con ISO 10545-1 Pass according to EN ISO 10545-1	Nessuna alterazione No alteration	Nessuna alterazione No alteration	Nessuna alterazione No alteration	Nessuna alterazione No alteration
VVRResistenza al gelo Frost resistance	UNI EN ISO 10545/12	Test superato in accordo con ISO 10545-1 Pass according to EN ISO 10545-1	Nessuna alterazione No alteration	Nessuna alterazione No alteration	Nessuna alterazione No alteration	Nessuna alterazione No alteration
Resistenza alle macchie Resistance to staining	UNI EN ISO 10545/14	Classe dichiarata Declared Class	5 resistente . resistant	5 resistente . resistant	5 resistente . resistant	5 resistente . resistant
Resistenza ai prodotti chimici di uso domestico e agli additivi per piscina Resistance to household chemicals and swimming pool salts		Classe minima B Minimum Class B	A	A	A	A
Resistenza a basse concentrazioni di acidi e alcali Resistance to low concentrations of acids and alkalis	UNI EN ISO 10545/13	Classe dichiarata Declared Class	LA	LA	LA	LA
Resistenza ad alte concentrazioni di acidi e alcali Resistance to high concentrations of acids and alkalis		Classe dichiarata Declared Class	HA	HA	HA	HA
Metodo della rampa "calzato" Shod Ramp Test	DIN 51130	Valore dichiarato Declared value	R10	R11	R10	R11
Metodo della rampa a piedi nudi Barefoot Ramp Test	DIN 51097	Valore dichiarato Declared value	A+B	A+B	A+B	A+B
Metodo del Pendolo Pendulum Friction Test	AS/NZS 4586	Declared Classification of the new pedestrian surface materials according to the Pendulum Test	-	P4	-	P4
	BS 7976	PTV ≥ 36 classifies the surface as "low slip risk"	-	≥ 36 Wet	-	≥ 36 Wet
	UNE-ENV 12633	Valore dichiarato Declared value	-	Classe C3	-	Classe C3
Coefficiente di attrito Coefficient of friction (COF)	B.C.R.A Rep. CEC/81	D. M. 236/89 del 14/06/89 μ >0,40 per elemento scivolante cuoio su pavimentazione asciutta μ >0,40 per elemento scivolante gomma dura su pavimentazione bagnata	> 0,40	> 0,40	> 0,40	> 0,40
Coefficiente di attrito dinamico Dynamic coefficient of friction (DCOF)	ANSI A 326.3. 2017	ANSIA 326.3. 2017 Requires a minimum value of 0.42 for level interior space expected to be walked upon when wet.	≥ 0,42 Wet	≥ 0,62 Wet	≥ 0,42 Wet	≥ 0,62 Wet
Stonalizzazione Shading			V3	V3	V3	V3
Fuga minima consigliata (*) Recommended minimum joint	indoor		2mm	-	3mm circa / approx	-
	outdoor 10mm		-	-	-	3mm circa / approx
	outdoor 20mm		-	5mm	-	-

* Salvo diversa indicazione dei Codici di Posa Nazionali. La larghezza delle fughe deve comunque essere decisa dalla Direzione Lavori.
* The width of grout joints must be established by the installation supervisor, unless grout widths are regulated by national laying standards.

DESTINAZIONI D'USO CONSIGLIATE

Examples of applications suggested . Domaines d'utilisation conseillés . Empfohlene Anwendungsbereiche



DESTINAZIONI D'USO CONSIGLIATE 20MM .

Examples of applications suggested . Domaines d'utilisation conseillés . Empfohlene Anwendungsbereiche



MADE IN ITALY

La riproduzione, la pubblicazione, e la distribuzione, totale o parziale, di tutto il materiale originale contenuto in questo documento sono espressamente vietate in assenza di autorizzazione da parte di Sichenia.

Sichenia si riserva di modificare i prodotti senza preavviso, declinando ogni responsabilità relativa a danni diretti o indiretti derivanti da tali modifiche. I colori e le caratteristiche estetiche dei materiali illustrati nel presente catalogo sono da ritenersi puramente indicativi. Per le informazioni e i dati relativi ai codici, imballaggi e pesi occorre sempre consultare l'ultimo listino aggiornato e in vigore.

The reproduction, publication, and distribution, total or partial, of all the original material contained herein is expressly prohibited without the prior consent of Sichenia. Sichenia reserves the right to make changes to the products without notice, and shall not be liable for any direct or indirect damages arising from any changes. The colours and the aesthetic characteristics of the products shown in this catalogue are purely illustrative. For information and data concerning codes, packaging and weight always refer to the last updated price list in force.

La reproduction, la publication et la distribution, totales ou partielles, de tout le matériel original contenu dans ce document sont expressément interdites sans l'autorisation de Sichenia. Sichenia se réserve la faculté de modifier les produits sans préavis, en déclinant toute responsabilité relative à des dommages directs ou indirects dérivant d'éventuelles modifications. Les couleurs et les caractéristiques esthétiques du matériel illustré dans ce catalogue sont fournis à titre purement indicatif.

Pour les informations et les données relatives aux codes, aux emballages et aux poids, il est toujours nécessaire de consulter le dernier tarif mis à jour et en vigueur.

Die vollständige oder auszugsweise Vervielfältigung, Veröffentlichung und Verbreitung des gesamten, in diesem Dokument enthaltenen Originalmaterials, ist ohne Genehmigung der Firma Sichenia ausdrücklich untersagt. Sichenia behält sich das Recht vor, die Produkte ohne vorherige Ankündigung zu ändern und haftet nicht für direkte oder indirekte, durch eventuelle Änderungen verursachte Schäden. Die Farben und ästhetischen Merkmale des im vorliegenden Katalogs abgebildeten Materials sind rein zur Information und nicht bindend. Für Informationen zu den Daten der Codenummern, Verpackungen und Gewichten siehe immer die neuste, jeweils gültige Preisliste.



Sichenia Gruppo Ceramiche S.p.A.

Via Toscana, 12 - 41049 Sassuolo (Modena) - Italy
Tel. +39 0536.81.84.11 - Fax Italia +39 0536.81.01.05 / export +39 0536.80.08.15

info@sichenia.it - www.sichenia.it

